



**SPECIÁLNÍ ZÁKLADNÍ
ŠKOLA KRÁLIKY
WWW.ZSPKRALIKY.CZ**



ŠKOLNÍ BRAVÍČKO

Milí čtenáři, kamarádi, přátelé,...přicházíme k Vám v adventním čase—čase plného napětí a očekávání před blížícími se Vánocemi. Zdalipak k nám přijde Ježíšek? Copak nám asi přinese?

A nač se můžete těšit v tomto čísle? Ohlédneme se za naším projektem ke stoletému výročí vzniku Československé republiky. Na realizovaný projekt jsme navázali tím, že jsme si ve třídách zkusili vytvořit své vlastní státy, pokusili jsme se nastavit fungování našeho státu. Pro to správné vánoční naladění si každá třída připravila svou stránku věnovanou Vánocům.

Budeme rádi za Vaše nápady a náměty pro témata a články jednotlivých čísel. Pište, cokoli Vás napadne na e-mailovou adresu: zspre dakce@seznam.cz.

Přejeme všem čtenářům krásné, pokojné prožití vánočních svátků, splnění všech přání, radostný a úspěšný nový rok 2019, v němž ať má každý z nás důvod se smát každý den.

„Vaše Bravíčko“



KALENDÁŘ AKCÍ

Co nás čeká?

PROSINEC

Vánoční výstava v Městské knihovně Králíky
Čertovská besídka
Vánoční dílna pro rodiče
Vánoční jarmark
Vánoční besídka

LEDEN

Za zvířátky do lesa s myslivci

Každý měsíc:

Návštěva knihovny
Dílňky čtení

SBÍRÁME VYSLOUŽILÉ MOBILY!

Do konce prosince sbíráme mobily. PROČ?

1. Mobily budou repasovány a věnovány dětem z dětských domovů.
2. Naše škola získá body do soutěže Recyklohraní, které promění za věcné ceny.
3. Pokud vyhraje (počet odevzdaných mobilů na žáka školy), pojedeme do ZOO Jihlava!

**OSLOVTE SVÉ SOUSEDY,
PŘÍBUZNÉ—TŘEBA MAJÍ
NĚJAKÝ NEPOTŘEBNÝ
MOBIL.**

**MOBILY ODEVZDÁVEJTE
I. NESVADBOVÉ do 20. 1.
2019.**



OHLÉDNUTÍ ZA PROBĚHLÝMI AKCEMI

Ekologický výlet s CHKO Jeseníky na Králický Sněžník

18. 9. 2018 pro nás zaměstnanci CHKO Jeseníky připravili velice atraktivní ekologický výlet. Autobus nás vyvezl k chatě Vilemíně na Dolní Moravu. Starší žáci se vydali zdolat vrchol Králického Sněžníku, pro mladší žáky byl přichystán pestrý program – seznámili se s tím, co v dané oblasti roste, se kterými živočichy, ptáčky, hmyzem se zde mohou potkat, prohlédli si živé sovy a dravce, vysadili si kousek nového lesa. Akce se nám všem moc líbila. Děkujeme, zvláště pak paní Nožářové.



Memoriál četaře Arnošta Hrada

26. 9. 2018 se dva týmy naší školy účastnily orientačního běhu mezi tvrzí Hůrka a srubem K – S 14. Akci zorganizoval Vojensko-historický klub Erika Brno.

Závod začal ve tvrzí Hůrka. Proběhli jsme celým bunkrem, vystoupali jsme 250 schodů a byli venku. Proběhli jsme překážkovou dráhu, plazili se v nepřátelském terénu, poskytli 1. pomoc zraněnému, podlezi jsme nákladní auto, do kterého jsme umístili zátěž – zavazadlo, které jsme po celou dobu nesli. Poté jsme si nasadili plynovou masku, vyměnili kolo od auta, stříleli ze vzduchovky, prověřili si znalosti z poskytnutí 1. pomoci, terénní topografie, historického kvízu z období Protektorátu Čechy a Morava.

Naše snažení bylo oceněno 1. a 2. místem – dostali jsme pohár, medaile a malé dárky. Akce se nám moc líbila.



NAŠI OSLAVENCI



Protože byl v květnu 2018 přijat zákon, který chrání naše osobní údaje, nejmenujeme všechny oslavence, kteří slavili narozeniny či svátek.

To, že je nejmenujeme, však neznámá, že jim nemůžeme poblahopřát ... Hromadně. Přejeme tak vlastně nám všem...

Všem oslavencům přejeme, aby každý den jim přinesl něco hezkého, krásného, aby byli zdraví, šťastní, aby se jim splnilo vše, o čem sní, co si přejí.

SBÍRÁME VYSLOUŽILÉ ELEKTROSPOTŘEBIČE a MOBILY!!!

Malé rozměry – vložte do červené popelnice nebo sběrného boxu do chodby vpravo od vchodových dveří

Mobily—předat třídním učitelům nebo I. Nesvadbové

SBÍRÁME NEFUNKČNÍ BATERIE, MONOČLÁNKY!!!

Vložte do průhledného boxu do chodby vpravo od vchodových dveří.

SBÍRÁME STARÝ PAPÍR!!!

Odevzdejte paní Ježkové, třídním učitelům, nebo nechejte v chodbě vpravo od vchodových dveří.

SBÍRÁME POMERANČOVOU A CITRÓNNOVOU KŮRU!!!

Usušenou odevzdávejte I. Nesvadbové nebo A. Adamové (nezapomeňte podepsat!)

Odvoz—konec dubna

Ceník: 1 kg pomerančové kůry—15,- Kč, 1 kg citrónové kůry— 50,- Kč

Naše škola je zapojena do celostátního projektu **Recyklohraní**. V rámci projektu plníme úkoly, odevzdáváme nefunkční elektrospotřebiče a baterie. Za to nám jsou připsány body, které proměňujeme na odměny.

Výtěžek ze sběru papíru slouží dětem—nakupujeme za něj sladké odměny pro děti (různé akce, soutěže, projekty).

Děkujeme, že nám pomáháte...

STRÁNKY PREVENTISTKY RIZIKOVÉHO CHOVÁNÍ

Milí žáci a rodiče,

máme za sebou již 3 měsíce školy a ráda bych shrnula a připomněla nějaké důležité informace v oblasti prevenci rizikového chování u žáků. Pokud budete mít nějaké problémy či potíže, můžete se na mne obrátit osobně či napsat vzkaz do **schránky důvěry**. Také se na mne mohou obrátit v případě potřeby i rodiče. Mám pro vás stanovené **konzultační hodiny**, které jsou vyvěšeny na nástěnce u hlavního vchodu, na nástěnce Prevence, a také je máte napsané ve svých žákovských knížkách.

A co se zatím událo? Průběžně jsme se věnovali preventivní činnosti v rámci hodin Komunikací, řečové a slohové výchovy, Výchovy ke zdraví a Občanské výchovy. Probrali jsme různá témata rizikového chování.

Na začátku školního roku se uskutečnil projektový den pro žáky celé školy **Smyslové vnímání přírody**. Dále to byl celoškolský dvoudenní projekt **Spolu je nám fajn! 2**, který byl zaměřený na posílení dobrých vztahů ve třídě, hledání možností, jak hodnotně trávit společný volný čas (bez technologií), rozvíjet komunikaci, spolupráci. Součástí projektu byl interaktivní program PPP pro 1. stupeň program PPP Ú/O Tajuplný ostrov – prevence kouření a alkoholu, pro 2. stupeň interaktivní program Co tam? – prevence záškoláctví. Děti si užily celý pobyt ve velmi příjemném a pěkném penzionu Moravanka na Dolní Moravě, kde se nám nejen dobře bydlelo, ale také nám moc chutnalo. Tento projekt byl finančně podpořený Pardubickým krajem ve výši 15.000,- Kč. Ráda bych děti pochválila za pěkné a slušné chování. Moc se těšíme na další pokračování!

V průběhu měsíce prosince nás čeká **turnaj v minifotbálku** a tradiční celoškolská **vánoční besídka**, na kterou se všichni poctivě chystáme. **Rodiče jsou srdečně zváni!**

V lednu žáky 2. stupně čeká beseda se strážníky Policie ČR o **trestní odpovědnosti**.

I letošním školním roce bude škola opět podávat granty s žádostí o příspěvek z rozpočtu Pardubického kraje na sportovní činnost – projekt **Sport je prima 3!** a na prevenci – projekt **Spolu je nám fajn! 3**.

Mgr. Martina Lenhartová

Školní metodik prevence rizikového chování





VAŠE ODPOVĚDI NA ANKETNÍ OTÁZKY:

Co se ti nejvíce líbilo na projektu ke 100. výročí ČR?

- líbilo se mi všechno ///
- spolupráce /
- prezentace skupin ///
- líbilo se mi, jak si dříve děti hrály /
- líbilo se mi, jaké nosili dříve oblečení //
- líbilo se mi psaní staré abecedy perem ///
- líbilo se mi téma: Školství /
- jak jsme pracovali v terénu a fotili jsme domy //
- líbila se mi cvrnkání do fazolí ///
- líbila se mi hra s bramborami //
- líbila se mi hra Balónky /
- líbilo se mi stavění z hrášku //
- líbila se mi hra Čára /
- líbilo se mi foukání do peříčka /
- líbilo se mi, že jsme zpívali hymnu /
- psala jsem lístečky na prezentaci /
- lepil jsem obrázky, texty /
- vybarvoval jsem lístečky /
- stříhala jsem obrázky /
- nevím //
- nemám rád projekty /

Na jaké téma bys chtěl(a) uspořádat besedu nebo nějaký program?

- Pečení /
- Vaření ///
- Líčení //
- Kamiony /
- Šikana /
- Lidské tělo /
- Stavění LEGA /
- Příroda /
- Zvířata /
- Stres, duševní rovnováha /



100 let Československé republiky—projekt

Ve dnech 24. – 25. 10. 2018 proběhl na naší škole projekt ke 100. výročí vzniku ČSR. Žáci byli rozděleni do pěti věkově smíšených týmů a zabývali se tím, jak se žilo v Československu po jeho osamostatnění, jak vypadal život v Králíkách. Témata jednotlivých týmů byla: móda, kultura – film, knížky, hračky, jak vypadalo školství v Králíkách, jaké zde byly obchody a co si lidé mohli v dané době koupit (zboží, peníze), co se pěstovalo na zdejších polích, jaká zvířata se chovala, jací řemeslníci byli v Králíkách, jak se sportovalo, jezdilo – druhy dopravy, jak vypadaly domy, stavby v porovnání se dnešní podobou – některé stavby jsme již nenašli.

Druhý den jsme zahájili českou hymnou, poté proběhla prezentace výstupů projektu. Na závěr si děti vyzkoušely na vlastní kůži, jak se jejich předchůdci bavili ve volném čase. Cvrnkaly kuličky, hrály různé hry s bramborami (hop bramboro do košíku, závodění s bramborami), psaly perem, hrály čáru, drápky (s kamínky), cvrnkaly fazolemi, foukaly do peříčka, pinkaly si s balónky, skákaly panáka, hrály gumu, stavěly si objekty ze dřevek a hrášků. Projekt jsme ukončili zpěvem oblíbené písničky T. G. Masaryka – „Ach synku“.

S výstupy projektu se mohli seznámit i rodiče žáků v následujících dnech. Jsou umístěny na chodbách školy.





CO SE NÁM LÍBILO NA PROJEKTOVÉM DNI K VÝROČÍ 100 NAŠÍ REPUBLIKY - NAŠEHO MĚSTA

Anička

Líbilo se mi zpívání naší hymny a čtení naší prezentace, stavění z hrášků, i hraní her jako byly za staré doby, nejvíc s bramborami, čáru, a fazole.

Viděli jsme, jak se lidé dříve oblékali a jak pracovali v zemědělství. Musely pracovat i děti. U kostela stála stará škola v malém domečku, který tam už dnes není.

David

Líbilo se mi, jak jsme v tělocvičně prezentovali naše povídání. Líbil se mi i starý psací stroj a jak jsme se převlékli do oblečení z 1. republiky. Dozvěděli jsme se, že děti psaly ve škole inkoustem a perem.

Zdenda

Mně se líbilo stavění z hrášků, zpívání hymny, prezentace v tělocvičně. Líbilo se mi hrát hry (např. s bramborami). Vyzkoušeli jsme si psaní inkoustem.

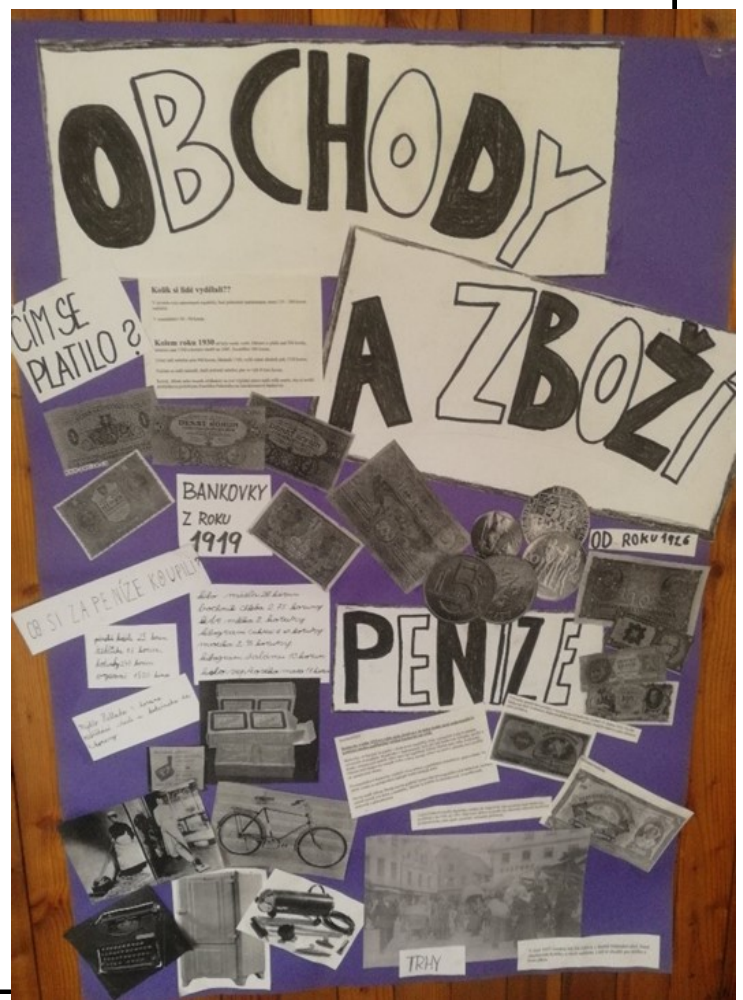
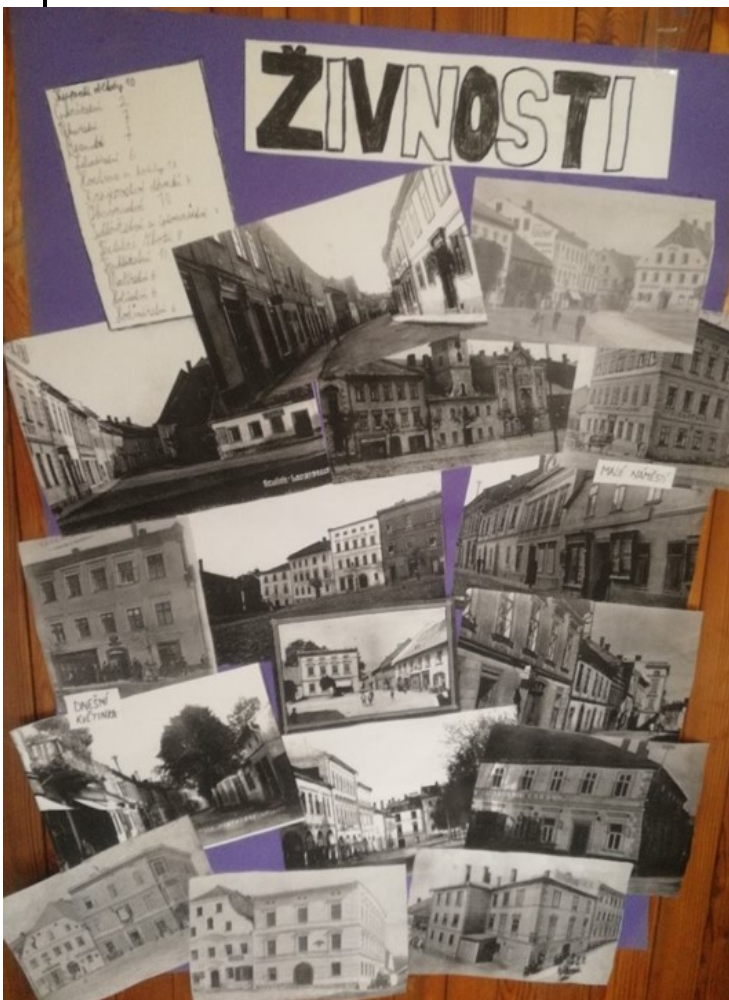
Zjistili jsme, jak se v Králíkách jezdilo na motokárách a motorkách. A že byl v Králíkách skokanský můstek. Byla zbourána věž kostela u smuteční síně.

Matěj

Mně se líbily brambory (dětské hry s bramborami).

Adam

Mně se líbilo, jak jsme stavěli z hrášků domečky, hry s bramborami a fazolemi.



NÁŠ STÁT—TŘÍDA PANÍ UČITELKY LENHARTOVÉ

KRÁLICKÁ REPUBLIKA

Ve speciální třídě jsme si vytvořili také městský stát, který jsme pojmenovali **KRÁLICKÁ REPUBLIKA**.


V naší Králické republice máme **prezidentku Sáru**, která je moc fajn a dělá pro naše město spoustu věcí. Je pro ni důležité, aby se nám tu všem dobře žilo.

Králická republika je podhorské městečko, které je obklopeno lesy a kopci. Máme tu moc krásnou přírodu.

V naší republice všichni dodržujeme základní zákony, které platí pro každého:

- Lidé se k sobě musí chovat slušně.
- Lidé si mají navzájem pomáhat.
- Všichni lidé musí být pořádní.
- Všichni musí v dospělosti chodit do práce.
- Nikdo nesmí krást.

Naším státním symbolem je **Králická vlajka**.



V Králické republice máme Mateřskou školu Dráček a Základní školu Červenou. Také tu máme Střední odborné učiliště, kde se můžou žáci vzdělávat v oboru automechanik nebo truhlář.

V naší republice používáme **platidlo „Sarulíny“** pojmenované na počest naší prezidentky.

Máme zde mnoho obchodů: Penny, Coop, Lékárnu, Zeleninu, Hodinářství, Hračky. V Papírnictví pracuje slečna Lucka, v Elektře pan Michal a v Květinářství pan Martin. Dále tu máme Pilu, kde se zpracovává dřevo vytěžené v okolních lesích. Máme tu dvě továrny. V jedné se vyrábějí školní tabule a v druhé hudební nástroje – kytary a bubny. Ve volném čase zde můžeme navštěvovat kino, divadlo, bazén či koupaliště. Pro něco dobrého si můžeme zajít na zub do McDonaldu, KFC, do restaurace U Nováků nebo do restaurace Kocourek.

Pokud k nám zavítáte, tak bude moci navštívit zdejší galerii, kde má stálou expozici místní malířka Lucie Roseová nebo budete moci navštívit zdejší kouzelnou cukrárnu, kde peče ty nejlepší dezerty paní Martina. Při návštěvě zdejšího bazénu můžete klidně potkat aquabelu Kamilu F.G., která získala v letošním roce 1. místo na letní olympiádě.

NÁŠ STÁT—TRÍDA PANÍ UČITELKY ŠPONAROVÉ

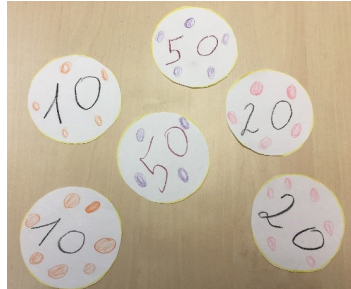
SLADKÁ REPUBLIKA

HLAVNÍ MĚSTO: Koblížkov

PREZIDENT: Anička, Zdeněk

ZASTUPITEL: David, Míra


MĚNA: 1 koblížek



Koblížkové peníze



Státní vlajka



Vlajka paní prezidentky

VÝROBA:

- * specializace na koblíhy – čokoládové, malinové, vanilkové, jahodové, třešňové, jablkové, hruškové, melounové, pomerančové, citronové, dýňové
- * čokoláda

OBCHODY: koblížkové pekárny, hračkárna, lékárna, pizzerie

BANKA: tisk koblížků

ZÁJMY, VOLNÝ ČAS:

- * chodit do knihovny, hrát si se stavebnicí, karty, závodit s rychlými auty, jezdit s kamionem, plavat, potápět se, plavat s delfíny

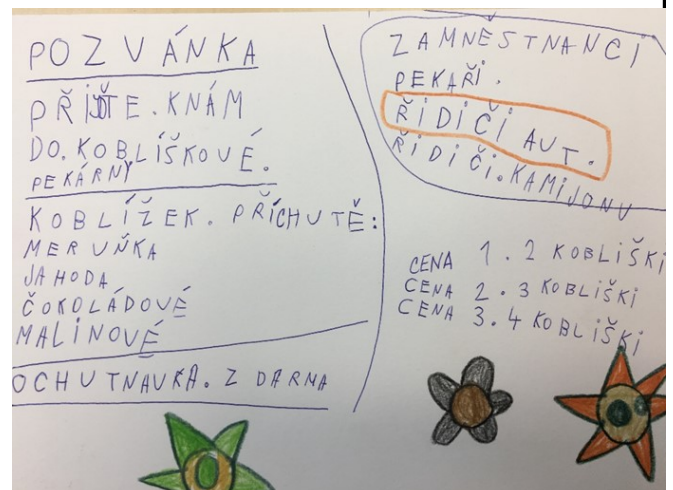
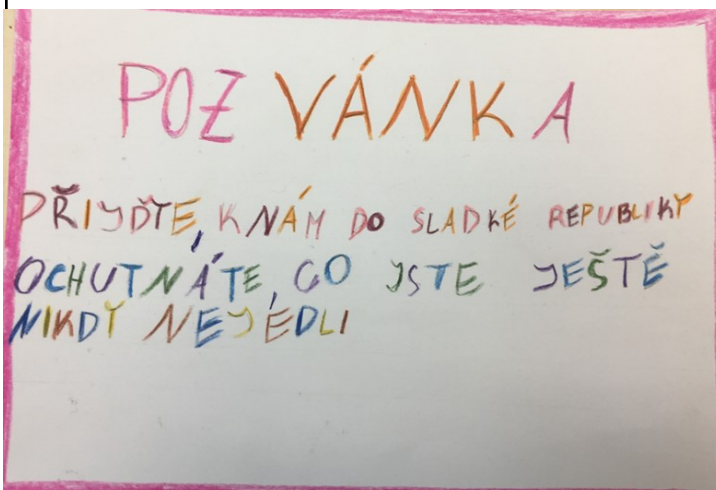
ZAMĚSTNÁNÍ: pekaři, řidiči aut, kamionů

ZÁKAZ: alkoholu, energetických nápojů, drog, léků, marihuany

CO SE MŮŽE:

- * Pěstovat a jíst ovoce a zeleninu
- * Chovat hady
- * Jezdit s kamionem, autem
- * Být policistou a řídit policejní auto

**Rádi bychom Vás pozvali k nám do naší Sladké republiky.
Přijďte, určitě nebudete litovat!**



NÁŠ STÁT—TŘÍDA PANÍ UČITELKY BROŽKOVÉ

JAROSLAVKOV

Hlavní město: Járrouš

Platidlo: Jaroslavkův dolar

Poloha: Jaroslavkov leží u delty řeky Slávky, která se vlévá do moře.

Povrch: Povrch tvoří úrodná půda podél řeky, ale nacházejí se zde i Járovy hory.



Zákony – „Chceš-li v našem státě žít, musíš tyto zákony ctít!“

Co se smí a musí:	Co se nesmí:
Dodržovat zákony a pořádek Všichni musí pracovat. Povinná školní docházka do 18 let. Pěstovat rostliny. Chovat zvířata. Jezdit a přepravovat se dopravními prostředky. Obchodovat s okolními státy. Vyrábět POPKORN. Hlídat svůj majetek pomocí psů. Přijímat turisty a starat se o ně. Pořádat slavnosti. Vybírat si oblečení. Odpočívat.	Krást. Do 18ti let se nesmí kouřit. Od 23:00 se nesmí pít alkohol. Fetovat. Pařit až do rána. Ničit majetek Jaroslavkova. Odhazovat odpadky. Napadat ostatní státy. Tisknout si peníze. Rušit noční klid. Ublížovat si navzájem. Posmívat se někomu. Lovit zvířata. Zákaz nošení šátků.

Vývoz (co vyvážíme): JAROAUTO – létající automatické auto, TELEFONY se speciálními funkcemi - dokáží odeslat zprávu, kamkoliv volat, přehrávat hudbu, slouží jako dálkové ovládání aut, robotů, televízí, lednic, ale i jako společník při dlouhé chvíli, dokáže odemknout a zamknout různé typy dveří, zobrazit zdravotní údaje o svém majiteli, ZLATÉ CIHLY, ŠPERKY S DIAMANTY, MÓDNÍ OBLEČENÍ, VOŇAVÉ PARFÉMY, PETROVY PÁLIVÉ BUŘTY, POPKORN

Dovoz (co dovážíme): ŠPAGETY, ČOKOLÁDU, OVOCE A ZELENINU, MLÉČNÉ VÝROBKY

Jak u nás trávíme volný čas (odpočinek, zájmy):

Luxusní restaurace, bazén s vířivkou a tobogánem, diskotéka, wellnes a masáže, potápěčský ráj, sportoviště, akční centrum, centrum splněných přání, centrum her, vycházkové stezky, psí park, pohádkové cestování, létající formule 1

Turismus – „Kdo nevěří, ať k nám běží, aneb co nabízíme:

Turisté se u nás mohou ubytovat v mnoha okouzujících hotelích – LÉTAJÍCÍ HOTEL, PODMOŘSKÝ HOTEL, HOTEL NA PLÁŽI, HORSKÝ HOTEL.


STRAVA: domácí kuchyně a speciality Jaroslavkova

Dále nabízíme dlouhé čisté písčité pláže, teplé a průzračné moře, pěknou voňavou přírodu, sport, zábavu, zážitky, ale i odpočinek.

Srdečně Vás zvou hodní milí obyvatelé Jaroslavkova

NÁŠ STÁT—TŘÍDA PANÍ UČITELKY NESVADBOVÉ

DIAMANTOV



Hlavní město: **KRYSTALOV**

Platidlo: Diamantový dolar

Prezident: Jára

Ministr zemědělství: Míla

Ministr kultury: Nika

Ministr zahraničí: Domča

Premiérka: Hela

Ministr obrany: Kája

Ministr dopravy: Péfa

Poloha, přírodní zajímavosti: Diamantov je ostrovní stát. Ze všech stran jej obklopuje blankytně modré tep-lé moře. Na ostrově najdeme kouzelné zátoky, vodopády, hory. Po celý rok je teplo a svítí sluníčko.

Zákony – závazné pro všechny!

Co se smí a musí:	Co se nesmí:
Plníme si své povinnosti. Musí se pracovat. Musí se sbírat byliny na výrobu léčiv. Konat svatby, Pořádat slavnosti, slavit. Pěstovat zeleninu, ovoce, obilí. Obchodovat. Těžít diamanty jen pověřené osoby. Chovat zvířata. Vyrábět šperky. Starat se o své zdraví, odpočívat Učit se bojové tance. Pomáhat slabším. Smí se volit, svobodně se vyjadřovat.	Nesmí se pracovat od 20.00 do 8.00. Krást, lhát. Nebrat drogy. Nepouštět vulgární hudbu. Zabíjet chráněná zvířata. Nezbrojit. Kácet stromy. Pít alkohol. Nesmí se sprostě mluvit.

Vývoz (co vyvážíme): diamanty, šperky, létající hračky, „ORLOPES“ – domácí hlídač a věrný společník dětí, léčivé byliny „VIKI VOKA“ – proti rakovině, létající motorky zn. MICHOLETE, traktory, obilí, ovoce, zeleninu, hodinky ČASOPROSTOR, které přenášejí v čase, chirurgické nářadí, které léčí rány

Dovoz (co dovážíme): zlato, stříbro, chirurgická ocel, ryby, mléčné výrobky, sladké pečivo, čaj, káva, bavlna

Jak u nás trávíme volný čas (odpočinek, zájmy):

Adrenalinový park, relaxační přírodní park, aquapark, vodní zábavní park, cukrárny, kavárny, čajovny, masážní salóny, hotel/restaurace NIKY, skákací hrad, diskotéky v zábavním domě, létající park se vznášedly, raketoplány, časostroji, delfinárium

PROČ NAVŠTÍVIT DIAMANTOV? CO NABÍZÍME?

Ubytování v hotelu Niky nebo v hotelu U Delfínů

Stravování v luxusních restauracích, které mají michellinské hvězdy

Ve volném čase si můžete vybrat z mnoha aktivit:

- ⇒ plavání v azurově modrém moři s delfíny, potápění, hledání podmořských pokladů, relaxace na písčitéch plážích
- ⇒ odpočinek u vodopádů
- ⇒ výšlapy na hory
- ⇒ velký výběr zážitkových parků, cestování v čase
- ⇒ návštěva prestižního kadeřnictví U FESTERA
- ⇒ pořádání svateb, na které nezapomenete

**TEN, KDO K NÁM PŘIJEDE, NEBUDE CHTÍT ODJET ZPĚT....
TĚŠÍME SE NA VÁS!**

ŠKOLNÍ DRUŽINA

V letošním školním roce máme novou školní družinu, kde se nám moc líbí. Hrajeme celoroční hru BAREVNÝ ROK, kde plníme jednotlivé úkoly. Při různých soutěžích a hrách si opakujeme probrané učivo z prvouky, českého jazyka, matematiky. Zpíváme s kytarou, hrajeme pexesa, různé stolní hry, snažíme se hrát loutkové divadlo. Co nás čeká v tomto vánočním měsíci? Abychom poznali, kolikrát ještě do vánoc půjdeme do školy, budeme otvírat adventní kalendář. Ve čtvrtek 6.12. budeme mít ČERTOVSOU BEŠÍDKU.

Úkoly pro bystré děti—skrývačky, ve kterých jsou ukrytá:

ZVÍŘATA

1. Malý Pavel **bloudil** po městě. (velbloud)
2. Karle, **vylez** z postele! (lev)
3. Je tu sníh a led a telefon opět nefunguje.
4. Kávu nám už veze bratr.

HOUBY

1. Tvarohový koláč máte jako zákusek.
2. Dávej pod sebe dlaně, jedině tak se udržíš.
3. Václav Kalista je můj strýček z Prahy.
4. Na tomto hřišti je příliš kamenů.
5. Vyletěl holub, Inka se dívala, kam zamířil.

HUDEBNÍ NÁSTROJE

1. Umí si malá Líba sama zavázat botičky?
2. Správnou cestu Prahou sledujeme až na Hradčany podle plánu.
3. Teta určitě dveře zamkla, ví, raději se ale přesvědčí.
4. Zedníci dokončili stavbu Bendova domku před stanoveným termínem.
5. Podívej se, jak Honzíkovi taky ta radost svítí z očí.
6. Mirku, zatrub každému jeho oblíbenou písničku.
7. Je to pravda, že pan Hofman do lína a kapra dává nádivku?
8. Holky, ta Radka vyrostla o pět centimetrů.



POTRAVINY

1. V zimě sypeme do krmítek ptáčkům drobečky.
2. Kočku Mícu krmí naše Hanička nejraději sama.
3. Maminka peče někdy sama, když jí Lenka nechce pomoci.
4. Jarek už má složeny sešity a učebnice v aktovce.
5. Kdo rád mlsá, dlouho nemívá zdravé zuby.
6. Mílo, jaká vata je to, papírová?
7. Vpravo vedle talíře položila nůž, vlevo dala vidličku.
8. Obchodní dům je stejně vysoký jako kostel.

VYJMENOVANÁ SLOVA

1. Je to takový malý a slabý kluk.
2. Na chodbě visí seznamy školáků.
3. Známý taškář Mirek rozveselil všechny spolužáky.
4. Hloupý chalupník se nechal snadno napálit.
5. Myslivcův pes zavěšil stopy lišky.
6. Žádné hlasy není slyšet.
7. Zlaté vlasy patřily krásné princezně.
8. Sovy dravě zaútočily na velkou myš.



VÁNOČNÍ STRÁNKA TŘÍDY PANÍ UČITELKY LENHARTOVÉ

Protože se nám **Vánoce** už blíží, učíme se společně plno básniček. Znáte některou? Můžete se jí také naučit.

Padá sníh, padá sníh,
pojedeme na saních.
Na saních to dobře jede,
tohle každý nedoveče.
Padá sníh, padá sníh,
pojedeme na saních!



Sněhuláček, panáček
na hlavě má plecháček,
místo očí uhlíky
a až na zem knoflíky,
chodí, chodí bos,
má červený nos.



Hledá zmrzlá meluzína,
kde je díra do komína.
Hledej, hledej, meluzíno,
komínů tu máme plno.
Až nejvyšším proletím,
teplem se hned rozpustíš!

O jaké dárky letos prosíme Ježíška?

Martin si moc přeje počítač, sluchátka, peněženku nebo nové hodinky. Také župan i manikúra by mu udělaly radost.

Sára si přeje sluchátka a také mandaly, aby si mohla ve volném čase vybarvovat.

Lucinka si přeje nějakou ozdobu, například prstýnek či náramek.

Michal si přeje novou knihu Kouzelné čtení a k ní novou Albi tužku, také něco pěkného z oblečení.

Přejeme Vám všem krásné a radostné VÁNOCE!

Sára, Lucka, Martin, Michal, Andy, Ála, paní asistentka Lucka, Kamila a paní učitelka Martina.



VÁNOČNÍ STRÁNKA TŘÍDY PANÍ UČITELKY ŠPONAROVÉ

Co bychom rádi popřáli k Vánocům a novému roku našim nejbližším - mamince, tatínkovi, sourozencům ... ?

Anička – Milá maminko, přeji ti krásné Vánoce a hodně štěstí, abys byla zdravá a nebyla nemocná. Přeji ti, abys našla pod stromečkem nějakou voňavku.

Matýsek – přál bych tatínkovi, aby dostal nové auto, mamince, aby dostala novou kuchyň a postel.

David – milá maminko a tatínku, přeji si, abychom už bydleli všichni v novém bytu. Terezko, Tobě přeji, abys pod stromečkem našla nový telefon

Míra - milá maminko, já Ti přeji, abychom Ti doma dělali jenom samou radost a abys našla pod stromečkem voňavku.



Štědrý večer

Dnes všechna okna září
do dálky po kraji
a oči v dětských tvářích
napjatě čekají
na vytouženou chvíli,
kdy zvonek oznámí,
že svítí na nadílku
stromček svíčkami.



VÁNOČNÍ STRÁNKY TŘÍDY PANÍ UČITELKY BROŽKOVÉ

Šimonovy vánoční vtipy

Mami, mami, hoří vánoční stromeček!" „Neříká se, že hoří, říká se, že svítí, Petříku.“ „Mami, záclony už taky svítí!

Víte, proč se vánoční dárky balí? Aby ty krámy někdo omylem nevyhodil.

„Tatí, opravdu mi ten počítač přinesl Ježíšek?" ptá se Pepík táty. „Ale samozřejmě, co tě to napadlo?"

„No, že celej den stojí nějaký chlápek u domovních dveří a chce třetí splátku.“

O Vánocích v noci přijde holčička do ložnice: „Mami, kdo je ten tlustý pán, co uvíznul v komíně?" „To je Santa Claus.“ „A ti pánové v dodávce před domem jsou jeho sobil!“

Pět'ovy vánoční kreslené vtipy

O VÁNOCÍCH BY NEMĚL BÝT NIKDO SÁM, PANE NOVÁK.



Sabininy a Mirčiny vánoční recepty Štědrovečerní bramborový salát

Ingredience:

300 g salátových brambor, uvařených ve slupce a oloupaných, 100 g kořenové zeleniny (mrkev, celer, petržel), asi 750 ml silného masového nebo zeleninového vývaru (možno vynechat), 3 znojemské okurky, nakrájené nadrobno + trocha láku, 80 g šunky od kosti, nakrájené na kostičky, 50 g zeleného hrášku (sterilovaného nebo rozmrzlého mraženého), 6 křepelčích vajíček, 2 šalotky nadrobno nakrájené, 100 g majonézy, dijonská hořčice, sůl a bílý pepř

Příprava jídla

1. Kořenovou zeleninu uvařte v silném vývaru nebo ve vodě doměkka. Křepelčí vajíčka uvařte natvrdo; trvá to asi 3 minuty. Zeleninu slijte a nechte vychladnout.
2. Uvařenou zeleninu a brambory nakrájejte na kostičky a přesuňte do velké mísy. Přihodte okurky, kostičky šunky, hrášek a šalotku. Na závěr přidejte rozpůlená nebo rozčtvrcená křepelčí vajíčka.
3. Základ salátu ochutnejte majonézou, hořčicí, solí, pepřem a lákem z okurek. Nechte v chladu aspoň hodinu odležet a pak podávejte. TIP Pokud chcete salát zlehčit, nahraďte majonézu bílým jogurtem, nejlépe řeckým. **Dobrou chuť!**

Vanilkové rohlíčky

Ingredience:

160 g celozrnné špaldové mouky, přesáté, 160 g hladké mouky, přesáté, 100 g jemného třtinového cukru nebo agávového sirupu (můžeš zkusit i med), 100 g jemně mletých vlašských ořechů, na špičku nože mleté vanilky, 200 g másla, citronová šťáva dle potřeby, moučkový a vanilkový cukr na obalení vánočních rohlíčků

Jdeme se pustit do zdravých rohlíčků:

- 1) Z obou druhů mouky, cukru, ořechů, vanilky a vychlazeného másla rychle vypracuj těsto. Postupně do něj přilévej citronovou šťávu (můžeš ji naředit vodou) tak, aby vzniklo spíše řidší těsto - celozrnná mouka do sebe totiž část tekutiny nasákne.
- 2) Hotové těsto zabal do fólie a dej přes noc odležet. Poté z něj vyválej rohlíčky a peč dozatova cca 8 minut při 180 stupních. Po mírném vychladnutí obaluj rohlíčky ve vanilkovém cukru :-). A další zdravé Vánoční cukroví máš hotové.

Vánoční tradice a zvyky od Járy

Rybí šupiny

Šupiny z ryby, nejčastěji tedy z vánočního kapra, se dávají pod talíř, aby přinesly na celý další rok finanční hojnost. Někteří si je pak vkládají do svojí peněženky, kde je nosí po celý rok, až do dalších Vánoc, kdy šupinu vymění za novou.

Krájení jablka

Jablíčka se rozkrajují po Štědrovečerní večeři. Vybírejte velká a zdravá jablka, nožem pak jablko přepůlíte, kolmo na osu, napříč. Obě poloviny se všem přítomným ukážou a záleží na tom, jaký tvar vnitřní část s jádrem má. Krásná hvězdička věští štěstí po celý rok, i to, že příští rok se všichni ve zdraví sejdou. Tvar kříže, čtyřcípá hvězda, či červený jádřinec věští nemoc nebo úmrtí v rodině.

Liří olova

Kousek olova se na kovovém držáku nebo lopatce rozžhaví nad plamenem, až k bodu tání. Je to jednoduché, olovo taje totiž poměrně snadno. Do připravené nádoby (nejlépe kovové) s vodou se tekoucí olovo opatrně, ale naráz vlije. Vznikne tak abstraktní odlitek, ze kterého se přítomní snaží rozpoznat, čemu se nejvíce podobá, podle tvaru se pak usuzuje, co koho v příštím roce čeká.

TIPY NA DÁRKY PRO NAŠE NEJBLIŽŠÍ:

TÁTA: šampaňské, brýle, kalhoty, pěna na holení, model kamionu, náradí

MAMKA: parfém, šaty, líčení, boty, náhrdelník, náušnice, dekorace, světýlka,

BRÁCHA: sluchátka, vláček, povlečení s autem, kamion, autíčko, stolní hra, pexeso, pastelky

SÉGRA: panenka, barbie šaty, omalovánky, malování, plesové šaty, kniha receptů, psací potřeby, šátek

BABIČKA: časopisy, lístky do kina, televize, pes, vitamíny, čaj, křížovky, hrníček, svíčka, sošky

DĚDA: hygiena, holící strojek, pěna na holení, počítač, křížovky, vitamíny

ANKETA NAŠÍ TŘÍDY

1. Co by sis přál(a) k Vánocům ty?

Petr:

1 - Traktor johan dere a zetor, kamion

2 - Věci pro Kristýnku, tátovi nové brýle

Filip:

1 - Traktor john deer, zetor ,kolo bmx, Hra Grranny

2 - Mamince bych přál kulmu na vlasy. Táta by chtěl být se mnou.

Zdenda:

1 - Nintendo Switch + Super Mario Odyssey

2 - Mamce boty a tátovi mobil

Sabina:

1 - Zlatoj řetízek, náušnice a prstýnek, pyžamo, mikinu puma, rifle, tílko

2 - Mamce bych přála kalhoty, mikinu, rifle a pohodu. Tátovi bych přála mikinu, župan, pěnu na holení.

Mirka:

1 - Žehličku na vlasy, mikinu adidas, mobil galaxie 5 tablet, kolo, nové boty adidas

2 - Novou bundu, nové hrnce a konvici, táta brýle, maminka nový kryt, nové kozačky

Nikola:

1— Pyžamo, mikinu adidas, košili, omalovánky

2 — Novou bundu, taky pyžamo, mikinu PUMA

Jára:

1 - Playstation 4 fifa 19, Čtyřlístek, pořadač, Čtyřlístek časopisy

2 - Tatínek - pěna na holení, šampon, maminka - šampon, nějaký věci

2. Co bys přál(a) k Vánocům mamince a tatínkovi?



VÁNOČNÍ STRÁNKY TŘÍDY PANÍ UČITELKY NESVADBOVÉ

Vánoce Jára

Milý Ježíšku, já bych si přál k Vánocům: 1 hru na počítač, pak nový mobil a oblečení. Rodičům bych přál najít pod vánočním stromkem: mamce - zimní bundu, pak nějaké oblečení a tatkově – také oblečení a zimní bundu, ale to nejvíc důležité je, když naše rodina zůstává pohromadě.

Jak ve Slovensku si oslavují Vánoce: Slováci slaví Vánoce stejně jako my, ale protože jsou nábožensky hlouběji založení než Češi, prožívají Vánoce více jako křesťanský svátek. Vánoční období na Slovensku představuje časový úsek od 24. prosince (Štědrý den) do 6. ledna (svátek Tří králů). Vyvrcholením vánočních svátků je Štědrý večer.

Vánoce Péťa

Milý Ježíšku, já si k Vánocům přeji nový telefon, reprák, a peníze – stačí 50,- Kč.

Rodině přeji zimní rukavice a aby byla pořád při sobě. Vánoční hymna nebo písničky jsou u nás tradicí.

Vánoce Nikča

Milý Ježíšku, přeju si být na Vánoce s rodinou.

Přála bych mámě i tátovi, aby byli zdraví, šťastní a po celý rok usměvaví. A aby byli hlavně zdraví.

Vánoce Domča

Milý Ježíšku, k Vánocům si přeju hru Crew 2 a nějaké oblečení....

Tátovi bych přál nové auto, protože na to naše někdy nadává (navíc to, co máme, nemám rád).

Vánoce v Rusku

Ve východní Evropě a v některých asijských zemích, včetně Ruska, jsou slaveny především pravoslavné Vánoce. Vánoce se v pravoslaví začínají slavit až 6. a 7. ledna z důvodu posunu ve východních církvích stále používaného juliánského kalendáře 13 dnů oproti západnímu gregoriánskému kalendáři (25. prosinec juliánského kalendáře tak spadá až na 7. leden gregoriánského). V historii byly pravoslavné Vánoce spojeny s velkým množstvím tradic, které však upadly z velké části do zapomnění po oficiálním zákazu Vánoc v Sovětském svazu v roce 1918. V současné Ruské federaci jsou tak oslavy spojeny spíše s Novým rokem s jolkou. Ústřední nepravoslavnou (pohádkovou) postavou, která má v pravoslavných Vánocích podobnou funkci jako v Českých zemích vánoční postava Ježíšek, je novoroční Děda Mráz. Děda Mráz roznáší dárky na Nový rok. V ruských rodinách Děda Mráz „roznáší“ dárky tak, že po oslavě Silvestra 1. ledna se začínají rozbalovat společně novoroční dárky. Děti se shromáždí kolem vánočního stromku (jolka), tančí a zpívají.

Vánoce Kája

Milý Ježíšku, k Vánocům si přeju reprák, telefon, šátek a stavebnici.

Přeju mamce, tátovi, Patrikovi a jeho přítelkyni Štěpánce vše nejlepší k Vánocům a hodně zdraví.

Vánoce jsou druhým nejvýznamnějším křesťanským svátkem a v evropském kulturním prostředí jsou považovány za nejvýznamnější svátek v roce i pro nekřesťany. Se slavením Vánoc a s dobou adventní, která jim předchází, je proto spojeno množství místních či národních rituálů a zvyklostí. Za vánoční období je považováno období od adventu do Tří králů.





Vánoce Míla

Milý Ježíšku, já si přeju k Vánocům mobil, reprák a novou bundu. Ale nejvíc si přeju to, abychom se sešli celá rodina pohromadě u vánočního stolu a stromečku a byli jsme zdraví a šťastní po celý rok.

Slovo **Vánoce** pochází ze staroněmeckého *wāhnachten* (dnes *Weihnachten*), složeného z *wīha-* (světit) a *Nacht* (noc). Machkův etymologický slovník uvádí staroněmecký tvar *wīnnahten* a soudí, že k převzetí muselo dojít ještě v předcyrilometodějské době. Německý Pfeiferův etymologický slovník odvozuje německé *weihen* od staroindického *vinákti*, třdit, oddělovat.

Vánoce Helča

Milý Ježíšku, k Vánocům si přeju jen jednu věc - fotoaparát. Ale nejdůležitější přání je, abychom byli pořád zdraví a šťastní.

Mamce bych přála ještě nový telefon, sluchátka a malou myčku, ale ona si přeje jen, abychom byli zdraví šťastní a nic jiného. Tátovi bych přála, aby dostal taky nový telefon a byl s námi na Vánoce.

Vánoce jsou křesťanské svátky narození Ježíše Krista. První zmínky o křesťanském slavení Vánoc pocházejí z 2. století, o svátku s pevným datem 25. prosince ze 4. století z Říma.

K Vánocům se pojí množství lidových zvyků jako koleda, vánoční stromek, jesličky (betlém), vánoční dárky, které podle české tradice nosí Ježíšek, či vánoční cukroví. Ve 20. a 21. století se Vánoce v mnoha zemích chápou především jako svátky pokoje, rodiny a lásky a lidé je slaví v rodinách bez ohledu na náboženské vyznání. Zvyku dávat dárky hojně využívá obchod a reklama.

Zajímavosti z pohádek

K Vánocům neodmyslitelně patří pohádky. My se pokusíme odkrýt nějaká tajemství ze zákulisí natáčení pohádek... Víte, že?

Mrazík

- * Světlo světa spatřila tato pohádka před 54 lety.
- * Nastěnce bylo pouze 14 let, pusa od Ivánka byla její první pusou.
- * Všechny potraviny na svatební hostině byly natřeny petrolejem, aby je herci nesnědli.
- * Louskání ořechů od Marfuši bylo opravdové, žádný trik.
- * Po odvysílání pohádky chodily Nastěnce dopisy s žádostí o ruku. Režisér přikázal, aby Nastěnka na všechny dopisy odpovídala. Protože to bylo časově velmi náročné, odpovídala pouze na dopisy vězňům, protože jich se bála více jak režiséra.



Tři oříšky pro Popelku

- * Světlo světa spatřila tato pohádka před 45 lety.
- * Scénu, kdy běží princ za Popelkou ze zámku, musel Trávníček kvůli větru běžet asi 50krát.
- * Popelka a princ se ani jednou ve filmu nepolíbí, což nebývá u pohádek zvykem.
- * V Norsku a ve Španělsku se pohádka pravidelně vysílá 24. 12. dopoledne.
- * Když v Norsku jednou o Vánocích pohádku nevysílali, přišli nespokojení diváci demonstrovat pod okna televize!
- * Umělý sníh při natáčení v Německu šíleně zapáchal, protože byl dovezen z rybích konzerváren.
- * Aby Sova Rozárka i za dne mrkala, musel ji režisér Vorlíček cvrknat do zadku stéblem slámy.



Zajímavosti z pohádek

Princezna se zlatou hvězdou

- * Princezna Lada byla během natáčení těhotná.
- * Při scéně, kdy si princ Radovan s princeznou Ladou vyměňují prstýnky, měl princ Radovan (Josef Zima) kocovinu. Oslavoval totiž narození dcery.
- * V závěrečné scéně, kdy Radovan šermuje s Kazisvěttem, si Radovan pořezal o meč nohu.
- * Princezna Lada musela po celý den nosit paruku a mít nalepenou hvězdu. Po pár dnech měla přes celé čelo červený rozedřený pruh.
- * Král Kazisvět a jeho družina měli podle záměru režiséra symbolizovat nacistický režim.



Pyšná princezna

- * Světlo světa spatřila před 66 lety.
- * Princezna Krasomila a princ Miroslav se do sebe zamilovali doopravdy, stali se z nich manželé.
- * Ve scéně, v níž Krasomila hází míč přes bránu Miroslavovi, stojí ve skutečnosti jeden z nich na Hluboké a druhý v Třeboni!
- * Komunističtí kontroloři vyškrtli ze scénáře všechna kouzla, tvůrci filmu si jako jedinou obhájili zpívající květinu.
- * Pohádka byla poprvé vysílána až 13 let po natočení.



S čerty nejsou žerty

- * Režisér (Hynek Bočan) si přál černé koně, ale na plac dorazili hnědí. Tak mu nezbyvalo nic jiného, než je nechat přebarvit. Problém ale nastal i tehdy, když začalo pršet. Černá barva se totiž smyla.
- * Na cestě, na které Petr Máchal zastavuje kočár s princeznami, je při detailnějších záběrech vidět, že je rozježděná od vozidel s **pneumatikami**.
- * Když Petr Máchal našel vlka, kterému chtěl uříznout ocas, nějakou dobu hledal, čím mu ho uřízne. Nakonec použil dýku, která je vystavena na zdi. Celou dobu má ale za opaskem meč. **Má ho snad tupý?**
- * Když princezna Adélka předává Petrovi do okna žaláře uzlík s jídlem, **má hlavu v úrovni okna**. Když ale zpívá písničku, má okenní římsu nad hlavou.
- * Ve scéně v kasárnách při vojenské přehlídce mohou všímaví diváci postřehnout **žaluzie v oknech**. Kdo ví, třeba je to jeden z pekelných vynálezů!
- * Monika Pelcová, představitelka princezny Adélky, nebyla herečkou a šlo o její jedinou filmovou roli.



OHLÉDNUTÍ ZA VÁNOČNÍ VÝSTAVOU...



Přejeme všem lidem dobré
vůle, ať kouzlo Vánoc přetr-
vá v každém z nás po
všechny dny nového roku
2019.